



OMBRELLONI IN LEGNO


SWANBOOK MULTISERVICE

Loc. Tassere, 19

25015 Desenzano del Garda

commerciale@swanbook.eu

tel. 366.2646049



Teli Garantiti 5 anni

Tessuti composti al 100% da fibra acrilica per garantire solidità alla luce, permeabilità all'aria. La costruzione (UNI8099/80) prevede una trama da 14 filli/cm ca. per un peso (UNI 5114/82) di 350 g/m.

Trattati con resine fluorocarboniche che garantiscono:

- la protezione antimacchia,
- l'idrorepellenza,
- la traspirabilità.

I nostri tessuti sono garantiti per cinque anni a seguito di una normale esposizione all'azione del sole e degli agenti in generale.



Iroko

Tradizionale legno impiegato nell'arredo da esterni e nel settore nautico.

È un legno duro ad alto contenuto di olio adatto all'uso esterno. Estremamente longevo, è praticamente inalterabile all'esposizione reiterata agli agenti atmosferici.



Kotò

Un legno nobile scelto in molte lavorazioni per la sua qualità estetica.

Caratterizzato da una tessitura media fine con fibratura diritta.

Si presta molto bene ad essere verniciato e trattato con prodotti che lo proteggono dagli agenti atmosferici e ne favoriscono la durata nel tempo.

ACCESSORI E LAVORAZIONI



KIT LED 4000-k
Disponibile per tutti i modelli in legno con palo centrale



TELO ACRILICO 100%
Di base su tutti i modelli in legno, su richiesta per i modelli in alluminio. Garantito 5 anni



TELO POLIESTERE
Di base su tutti i modelli in alluminio, disponibile solo senza balza.



STAMPA LOGO
Personalizzazione del telo con stampa termografica



STECCA ANTIOSCILLAMENTO
Di base su tutti i modelli a braccio laterale in legno.



DOPPI TIRANTI ANTIOSCILLAMENTO
A richiesta su tutti i modelli a braccio laterale in legno.



FODERO INVERNALE
Fodero invernale in poliestere 330gr



FODERO INVERNALE
Fodero invernale in poliestere 330gr



BASE IN GRANIGLIA
Per ombrelloni in legno palo centrale, da 55 e da 75 kg



BASE ANTINCIAMPO
Per ombrelloni in legno palo centrale da 75 x 75 x 1,2 peso 55kg zincata antracite



BASE PER MARMETTE
Per ombrelloni a palo centrale e ombrelloni MAXI con alloggio marmette



PIASTRA DI FISSAGGIO
Piastra in acciaio inox per fissaggio a terra di ombrelloni a palo laterale



BASE PER OMBRELLONI DECENTRATI
Base zincata antracite con alloggio per marmette



KIT APERTURA AUTOMATICA
Sistema di automatizzazione apertura/chiusura



GRONDAIA
Disponibile per tutti i modelli con balza e telo in acrilico.



Personalizzazione
Oltre alla stampa sul telo, è possibile concordare lavorazioni personalizzate anche per la struttura, la base o la finitura del legno.

10

BASI PER OMBRELLONI DA ESTERNO



codice	descrizione	dimensioni mm
GRAN55	Base in graniglia da 55 kg	Ø 570
GRAN75	Base in graniglia da 75 kg	Ø 800
METAL50	Base in ferro zincato finitura antracite da 50 kg	750 x 750
METAL4M	Base in ferro zincato finitura antracite per marmette in graniglia	870 x 870
PBL001	Piastra in acciaio inox per fissaggio a terra ombrelloni a braccio	300 X 260
MARM12	Marmette in graniglia dimensioni 500 x 500mm da 12kg	500 x 500



11

OMBRELLONE BRACCIO LATERALE

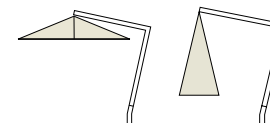



TESSUTO


-  Ecrù
-  Corda
-  Mattone
-  Senape
-  Caffè
-  Tortora
-  Verde Foresta



-  Con balza
-  Senza balza

STRUTTURA

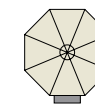


 palo in iroko 92 x 92 mm
braccio in iroko 73 x 73 mm

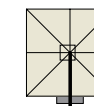
 stecche intercambiabili
in kotò sezione 17 x 35 mm

-  Finitura Noce
-  Finitura Legno Naturale

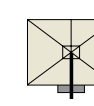
DIMENSIONI



LISBONA
Ø 250 cm
Ø 300 cm
Ø 350 cm
Ø 400 cm



SANFRANCISCO
300 x 300 cm
350 x 350 cm





LISBONA
200 x 300 cm
250 x 350 cm
300 x 400 cm



OMBRELLONI BRACCIO LATERALE

- giunture in ferro zincato verniciato a polveri
 - apertura arganello
- base in ferro zincato verniciato a polveri
 - stecca anti-oscillamento
- stecche intercambiabili con sezione 17 x 35mm
 - camino anti-vento
 - telo 100% acrilico


MADE IN ITALY

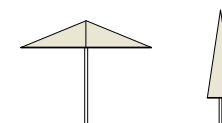


TESSUTO

- Ecrù
- Corda
- Mattone
- Senape
- Caffè
- Tortora
- Verde Foresta

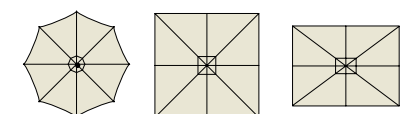
- Con balza
- Senza balza

STRUTTURA



- palo in kotò Ø 48 mm
palo in kotò Ø 60 mm
- stecche intercambiabili
in kotò sezione 17 x 35 mm
- Finitura Noce
- Finitura Legno Naturale

DIMENSIONI




HAVANA	BANGKOK	SYDNEY
Ø 250 cm	220 x 220 cm	200 x 300 cm
Ø 300 cm	300 x 300 cm	250 x 350 cm
Ø 350 cm	350 x 350 cm	300 x 350 cm
Ø 400 cm	400 x 400 cm	300 x 400 cm
Ø 500 cm		



PALO CENTRALE

- Palo centrale in legno Kotò Ø 48 - 60 mm
- Stecche intercambiabili in Kotò sezione 17x35 mm
- camino anti-vento
- telo 100% acrilico

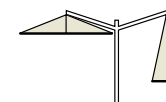

MADE IN ITALY



TESSUTO

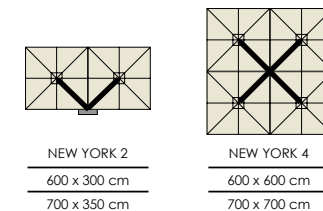
- Ecrù
- Corda
- Mattone
- Senape
- Caffè
- Tortora
- Verde Foresta
- Con balza

STRUTTURA



- palo zincato antracite 120x120 mm
- braccio zincato antracite 80x60 mm
- stecche intercambiabili in kotò sezione 17 x 35 mm
- Base zincata finitura antracite con alloggio per 12 marmette

DIMENSIONI





OMBRELLONI MAXI

- struttura in ferro zincato verniciato a polveri 120x120 mm
- 4 bracci in ferro zincato verniciato a polveri 80x60 mm
 - stecche intercambiabili in kotò sezione 17x35 mm
 - parasole indipendente con arganello dedicato
 - telo 100% acrilico.





MADE IN ITALY

OMBRELLONI IN LEGNO DA MURO

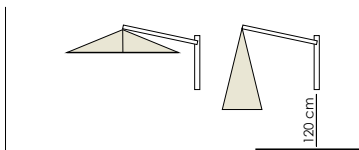



TESSUTO


-  Ecrù
-  Corda
-  Mattone
-  Senape
-  Caffè
-  Tortora
-  Verde Foresta



-  Con balza
-  Senza balza

STRUTTURA

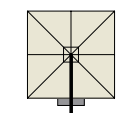


 braccio zincato 80 x 40 mm
finitura antracite

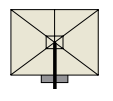
 stecche intercambiabili
in kotò sezione 17 x 35 mm

-  Finitura Noce
-  Finitura Legno Naturale

DIMENSIONI



SANFRANCISCO
300 x 300 cm



TOKYO
300 x 400 cm

OMBRELLONI IN LEGNO CON PALO TELESCOPICO

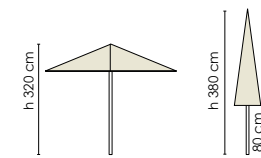


TESSUTO

- Ecrù
- Corda
- Mattone
- Senape
- Caffè
- Tortora
- Verde Foresta

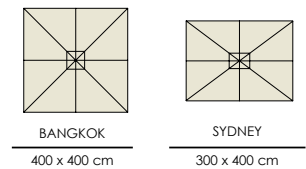
- Con balza
- Senza balza

STRUTTURA



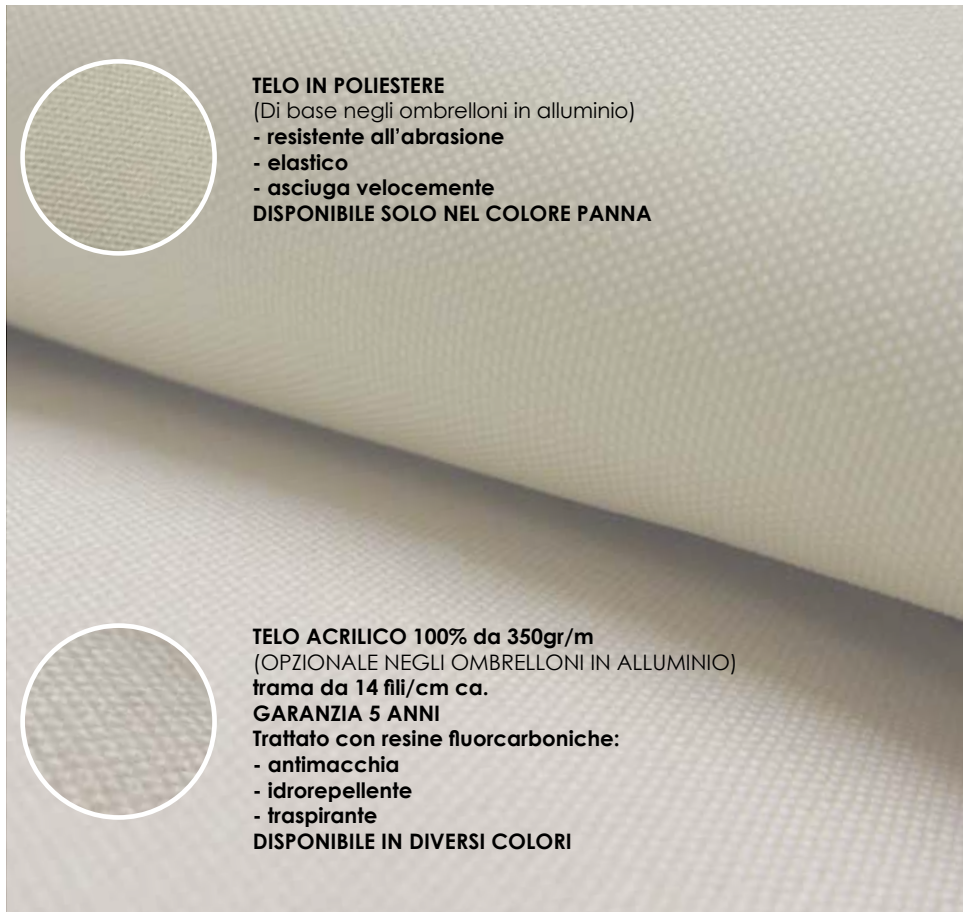
- palo telescopico 60 mm in kotò
- stecche intercambiabili in kotò sezione 17 x 35 mm
- Finitura Noce
- Finitura Legno Naturale

DIMENSIONI



OMBRELLONI IN ALLUMINIO

La nostra selezione di ombrelloni in alluminio: minimo ingombro e massima praticità. Pensata per chi ha bisogno di orientare l'ombreggiatura in modo pratico e veloce. Gli ombrelloni in alluminio sono tutti retrattili, orientabili e inclinabili sull'asse verticale. I modelli con sistema ONDA, inoltre, possono essere inclinati anche sull'asse orizzontale per ripararsi dal sole a 360°.



TELO IN POLIESTERE

(Di base negli ombrelloni in alluminio)

- resistente all'abrasione
- elastico
- asciuga velocemente

DISPONIBILE SOLO NEL COLORE PANNA

TELO ACRILICO 100% da 350gr/m

(OPZIONALE NEGLI OMBRELLONI IN ALLUMINIO)
trama da 14 fili/cm ca.

GARANZIA 5 ANNI

Treatato con resine fluorcarboniche:


- antimacchia
- idrorepellente
- traspirante

DISPONIBILE IN DIVERSI COLORI




Teli in poliestere

L'ombrellone in alluminio modello base prevede il telo in tessuto poliestere, materiale più economico ma molto elastico e resistente. Grazie a questa caratteristica non sgualcisce e soprattutto asciuga velocemente. Disponibile solo nel colore panna e senza balza.



Teli 100% ACRILICO Garantiti 5 anni

La qualità e la garanzia dei tessuti composti al 100% da fibra acrilica è disponibile a richiesta anche per gli ombrelloni in alluminio, per assicurarti maggiore protezione dai raggi solari, idrorepellenza e traspirabilità. Proposti in diversi colori, senza balza.



Struttura in Alluminio

Struttura e base disponibili in due finiture: grigio gotico e bianco. Leggeri, maneggevoli, facilmente posizionabili e resistenti alla corrosione.



Movimenti e Inclinazioni: il sistema ONDA

Gli ombrelloni in alluminio sono dotati di 3 meccanismi di movimento:

- **inclinare l'ombrellone lungo l'asse verticale**

- **orientare l'ombrellone a 360 gradi**

- **inclinare l'ombrellone lungo l'asse orizzontale:**

il sistema ONDA, esclusiva del modello JAZZ permette di inclinare l'ombrellone a destra o a sinistra



TESSUTO

Poliestere

- Panna

Acrilico

- Ecrù
- Corda
- Mattone
- Senape
- Caffè
- Tortora
- Verde Foresta

STRUTTURA

stecche 14 x 24mm
palo 53 x 77mm

bianco
antracite

DIMENSIONI


Ø 350 cm 300 x 300 cm

MOVIMENTI

- inclinabile lungo l'asse verticale e orizzontale (1)
- orientabile a 360 gradi (2)
- inclinabile lateralmente (3)

1 2 3

MOVIMENTO ONDA



TESSUTO

Poliestere

■ Panna

Acrilico

■ Ecrù

■ Corda

■ Mattone

■ Senape

■ Caffè

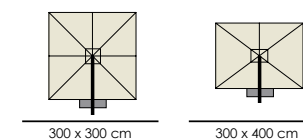
■ Tortora

■ Verde Foresta

STRUTTURA

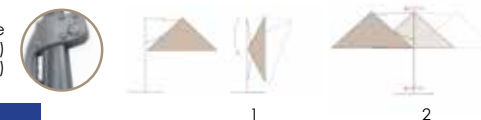


DIMENSIONI



MOVIMENTI

- inclinabile lungo l'asse verticale e orizzontale (1)
- orientabile a 360 gradi (2)





OMBRELLONI IN ALLUMINIO

Leggeri, economici, maneggevoli e soprattutto orientabili. I nostri ombrelloni in alluminio sono pensati per offrirti riparo dal sole letteralmente a 360°. Puoi inclinarli, orientarli e ruotarli a seconda dell'ombra che vuoi ottenere. Ideali per giardini e terrazze.